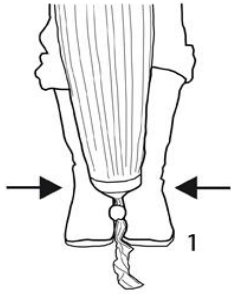


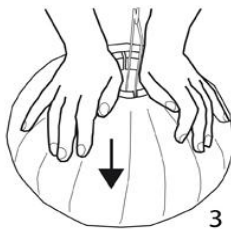
Gebruiksaanwijzing



Verwijder eerst het plastic en haal de vochtzakjes uit de lamp
Plaats dan de onderkant van de lamp tussen beide voeten



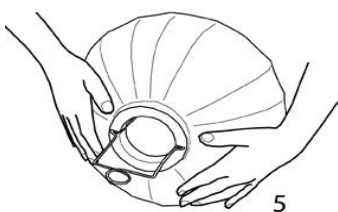
Duw de bovenkant van de lamp naar beneden



Duw door tot de ijzeren haakjes bij de opening zijn



Plaats de ijzeren haakjes stevig tussen beide uitsparingen



Buig voorzichtig het bamboeframe in de juiste vorm